


Ihr Weg zu **conference-tv**

Sie sollen sich nicht lange mit der Anschaffung und Installation von conference-tv aufhalten müssen. Deshalb ist der Weg zum eigenen conference-tv-Anschluss denkbar einfach:

Es sind nur vier kurze Schritte


1.

Antrag ausfüllen - Ein Formular finden Sie in diesem Folder oder unter www.conference-tv.de zum Download. Gerne senden wir Ihnen auch ein Formular zu. Ausfüllen und faxen an 040 41 49 49 - 99.



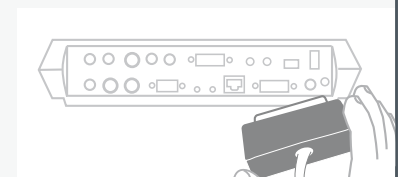
2.

Antrag wird bestätigt - conference-tv bestätigt den Eingang Ihres Auftrags. Wir teilen Ihnen Ihren Ansprechpartner bei conference-tv und den Installations- und Liefertermin mit.




3.

Installation - conference-tv liefert die Hardware, installiert Leitungen und Systeme - bis zur Betriebsbereitschaft.



4.

Schulung - Die erste conference-tv-Konferenz ist die Schulung Ihrer Mitarbeiter, die via Bildschirm in die einfache Handhabung des Systems eingewiesen werden.



conference-tv - Alles aus einer Hand!

Wir unterstützen Sie auf Wunsch in der ersten Einführungsphase auch aktiv durch regelmäßige Schulungen per Videokonferenz.